

SOVIČKA

Školský časopis nie len do pohody

ROČNÍK III. ŠKOLSKÝ ROK 2016/2017

december - február



ZŠ S MŠ ULICA IVANA KRASKU 29, TRNAVA 5

Čarovný čas Vianoc

Keď mráz kreslí na okná kvety,
keď vonku sánkujú sa deti,
keď líca vyštípe nám zima,
keď guľovačku strieda hra iná,
keď za oknom padá sneh a
horúci čajík zahreje ťa hneď,
keď v izbe rozsvieti sa stromček a
k sviatočnému stolu privolá nás zvonček,
keď radostou rozžiaria sa očka,
pod stromčekom na každého darček
počká,
vtedy nastane ten krásny čas,
čas Vianoc, pohody a šťastia v nás.

N. Malženická 8.A



Advent

Advent, advent, štyri sviece,
prvá z nich sa zatrbliece.
Za ňou druhá, tretia zhorí,
prinesieme stromček z hory.
A keď štvrtá horí stíška
tešíme sa na Ježiška.

3 najkrajšie miesta sveta

1. Niagarské vodopády, USA, Kanada

Niagarské vodopády sú známe vodopády na hranici Kanady a USA.



2. Mount Everest, Nepál

Mount Everest je najvyšší vrch Zeme. Výška: 8 848 m. Leží v Himalájach.



3. Ayers Rock, Austrália

Ayers Rock alebo Uluru je skalnatá vyvýšenina. Tento jednoliaty pieskovcový útvar leží v strede austrálskeho kontinentu na domorodom území.



Na Vianoce môžeš poprosiť rodičov o letenky :-)

T. Čigášová, 7.A

Stonehenge

PODĽA STREDOVEKÉHO SPISOVATEĽA GEOFFREYA OF MONMOUTH PRENIESOL KAMENNÉ OBRY STONEHENGE NA SALIBURSKÚ PLANINU ČARODEJNÍK MERLIN.



Priemer kruhu je 90 metrov, počet kameňov je 82 a najväčší kameň vážil 50 ton. Výstavba trvala od roku 3100 pred našim letopočtom do roku 2900 pred našim letopočtom. Na ťahanie 1 kameňa bolo potrebných 500 ľudí. Sú to najstaršie slnečné hodiny. Pozostáva z priekopy, ktorá je obkolesená štruktúrou z kamenných blokov, ktoré sú opäť obkolesené viacerými kruhmi pozostávajúcimi z kameňov. Medzitým sa nachádzajú ďalšie štruktúry z menších kameňov a rôzne jamy v zemi. Ďalšie megality ako aj mohyly sa nachádzajú v bezprostrednej blízkosti. Predpokladá sa, že toto miesto slúžilo ako obradné miesto. Je to postavené tak, aby pri východe slnko svietilo rovno do stredu stavby. Ku tomuto miestu sa viaže veľa povestí. Najznámejšia povesť je ešte z čias kráľa Artuša.



Atlantída

Atlantída je legendárny ostrov s vyspelou kultúrou, ktorý sa po prírodnej katastrofe prepadol do hĺbín mora. Atlantídu vraj zničila mohutná prírodná katastrofa približne v roku 9600 pred Kr. Hoci existencia tohto kontinentu nebola nikdy presvedčivo potvrdená, vedú sa dodnes debaty o jeho existencii a možnej polohe. Podľa gréckej mytológie tejto oblasti vládne Poseidón, boh morí, názov „Atlantída“ je odvodený od mena jeho najstaršieho syna Atlanta. Atlantída mala byť veľmi úrodná a husto zaľudnená zem. Duchovným centrom Atlantídy bol Poseidonov chrám uprostred mesta. Podľa jednej teórie atlantická civilizácia existovala približne okolo roku 5500 pred Kr. na severozápadnom pobreží Čierneho mora a bola zničená pri pretrhnutí prírodnej hrádze.

T. Čigášová 7.A



Vianočné symboly

Najkrajšie sviatky v roku si snáď ani nevieme predstaviť bez tradičných symbolov. Pripomeňme si ich význam a tradíciu toho, ako vznikli. Pár perličiek z histórie týchto krásnych sviatkov prezradíme dnes o vianočnom stromčeku, oblátkach, adventnom venci i kalendári.

Vianočný stromček

Vianoce bez vyzdobeného stromčeka si už nevieme ani predstaviť - je to najkrajší symbol zimných sviatočných dní. Prvá zmienka o ozdobenom stromčeku sa objavila v kronike nemeckého mesta Brémy pred viac ako 500 rokmi. Legenda však hovorí, že ako prvý skrášlil vianočný stromček írsky mních Kolumbán v roku 573.

Na výzdobu použil horiace fakle v tvare kríža, a takto chcel prilákať ľudí na svoje kázne, čo sa mu aj podarilo. Tri vrcholy jedle prirovnal k jednotlivým božským osobám - Otcovi, Synovi a Duchu Svätému. Ľudia si ho začali dávať do domov a ozdobovať sviečkami, ktoré symbolizujú dušu Spasiteľa.

Prvýkrát sa ozdobené vianočné stromčeky objavili asi len pred 400 rokmi v Nemecku, kde pre nemeckých mešťanov a bohatú vrstvu predstavovali blahobyt. Chudobní ľudia ich nahradili vetvičkami, ktoré po domoch rozdávali vinšovníci. Prvé vianočné stromčeky si ľudia zdobili tým, čo si vypestovali doma v záhrade, najčastejšie čerstvými či sušenými jablčkami, hruškami, alebo orechami.

Neskôr sa začali používať aj perníky, papierové ozdoby, rôzne figúrky zo slamy či rôznych tráv či kukuričného šúpolia. Samozrejme, vyrobiť takéto ozdôbky nebolo jednoduché, chystali sa už mesiac pred sviatkami. Vianoce mali svoje čaro, pretože rodina bola po večeroch spolu, alebo sa ľudia stretávali pri driapaní peria a deti pritom vystrihovali ozdoby na stromček.



Adventný veniec

Tradícia adventného venca sa rozšírila z Nemecka v 19. storočí. Pravdepodobne prvý adventný veniec vyrobil nemecký evanjelický pastor Johann Heinrich Wichern v roku 1860. Bol vychovávateľom aj učiteľom na hamburskej škole. Zriadil si však útulok pre chudobné a opustené deti. Pred Vianocami sa ho deti stále vypytovali koľko ešte zostáva do Vianoc a vymyslel prvý adventný veniec.

Vtedy im priniesol Johann Wichern koleso od voza. Pôvodne malo slúžiť ako svietnik pri spoločnom stole. Drevené koleso však deti ozdobili vetvičkami jedličky aj farebnými stuhami a Johann na ňom zapálil prvú sviečku. V tom čase sa na ňom denne zapalovala nová sviečka, dnes sú to už len štyri, každý týždeň pred Vianocami jedna.



Adventný veniec ako kruh symbolizuje súdržnosť!

Adventný kalendár

Prvý známy adventný kalendár, ktorý bol urobený ručne, je z roku 1851. Dovtedy si ľudia robili po stene len kriedové čiary za každý deň v decembri až do Štedrého dňa. Prvý tlačný kalendár vyrobil nemecký tlačiar Later Lang v roku 1908, bol však bez otváracích okienok - nazval ho Mníchovský vianočný kalendár.

V roku 1921 však Lang vyrobil adventný kalendár aj s malými okienkami na otváranie. Okienka naplnené čokoládou však boli v predaji až v roku 1958. Takýmto adventným kalendárom sa tešia hlavne deti, ktoré si každý deň otvoria jedno okienko, z ktorého si vytiahnu nejakú tú maškrtu.



Adventný kalendár je symbolom odmeny za dobré skutky.

Betlehem

Tradíciu betlehemov zaviedol svätý František z Assisi na Vianoce v roku 1223, keď pripravil v jaskyni v talianskom mestečku Greccia živý betlehem. Do jaslí uložil živé dieťa, vedľa stála Mária i Jozef, bol tam dokonca osol a vôl. Prišli aj traja mudrci - Gašpar, Melichar a Baltazár, ktorí odovzdali vzácne dary - zlato, kadidlo a myrhu. Odvtedy si ľudia do domov dávajú betlehemy, či už drevené alebo papierové. Na námestiach môžeme tiež vídať tie najväčšie - vyrezané z dreva, alebo živé so skutočnými hercami.

Betlehem je symbol stredobodu nášho bytia a predstavuje dôležitosť domova a súdržnosť rodiny.



Anjeliky

Tieto duchovné netelesné bytosti priniesli Márii posolstvo o príchode a narodení Ježiša Krista - Božieho syna. Anjeli rozprestierajú nad všetkými ľuďmi svoje ochranné krídla, pomáhajú im a chránia pred zlom. Mať v domácnosti akéhokoľvek anjela - malého, či väčšieho, skleneného, či hlineného znamená dobro pre všetkých ľudí pri štedrovečernom stole.

Anjeli sú zosobnením dobra a lásky!



Imelo

Rastlina, ktorá je vždy zelená pripadala tajomná už našim predkom. Rastie vysoko v korunách stromov a plody imela, ktoré sa podobajú perlám, dozrievajú práve v decembri. Ľudia doteraz veria, že imelo chráni pred ohňom alebo pred zlým duchom a prináša veľké šťastie. Pobožkanie svojho partnera pod vetvičkou imela prináša trvalú lásku! Určite naň preto nezabudnite! Imelo však nemôže kupovať pani domu, ale musí ním byť obdarovaná. Iba tak vraj priniesie lásku a šťastie.

Ak na nejaký symbol Vianoc nechtiac zabudnete, nezúfajte! Sviatky plné šťastia, pohody, lásky a božieho požehnanie si každá domácnosť robí vždy sama. A o to presne by malo v prvom rade ísť. Tak šťastné a veselé, milí čitatelia!

M. Váleková 5.A.



Vianočné zvyky a tradície

K najbohatším, najzaujímavejším, ale aj najkomplikovanejším patria zvyky medzi Vianocami a Novým rokom. Sú spojené s vítaním znovu sa rodiaceho Slnka a boli tak hlboko zakorenené v tradícii európskych národov, že v štvrtom storočí nášho letopočtu presunula cirkev výročný deň narodenia Ježiša Krista na 25. December, ktorý bol dovtedy oslavovaný ako deň renesancie Slnka. V priebehu storočí sa ústrednou oslavou stalo síce Kristovo narodenie, súčasne však pretrvali staršie poverové úkony a obrady, súvisiace so zimným slnovratom.

Slnovrat v spojení s novým rokom bol z hľadiska duchovnej kultúry najvýznamnejším obdobím celého roka. Príkazy a zákazy, ktoré sa k nemu viazali, boli síce iracionálne, no z praktického hľadiska pôsobili pozitívne. Verilo sa, že ak cez Vianoce visel v dome kožuch, bude hynúť dobytok, ak šaty, do roka zomrie ten, komu patria. Vianočné pečivo sa pieklo na Štedrý deň, muselo byť hotové do východu Slnka. V priebehu pečenia si gazdiná očistila ruky od cesta na dvore, aby sliepky dobre znášali. Ak rukou od cesta potrela tvár dospievajúcemu chlapcovi, ušetrila ho ešte na dlhý čas holenia. Keď už boli chleby v peci, podskočila, aby boli pekné a vysoké.

Podľa počasia na Štedrý deň ľudia hádali, aké hospodárenie ich čaká na budúci rok. Tmavé nebo veštilo tmavé – teda plné stodoly a veľa ovocia. Veľký, svetlý mesiac bol predzvestou neúrody, veľa hviezd znamenalo veľa kureniec a hrozna, zatahnutá obloha dobrú dojivosť kráv. Zlou predzvestou bola hmla – ak bola na horách, malo zomrieť veľa starých ľudí, ak v dolinách, mali zomierať mladí. Najviac a najzáhadnejších povier sa viaže k Štedrovečernej večeri, ktorá mohla začať, až keď vyšla prvá hviezda.

Čo to bolo?

1. rozrezané jablko – zdravie do hviezdy
2. usporiadané semienka v jablku – šťastie
3. šupiny z ryby – bohatstvo
4. chren – mal dodať ľuďom odvalu
5. množstvo pálenky – množstvo novej krvi
6. cesnak – zdravie
7. strukoviny – bohatá úroda
8. reťaz – súdržnosť rodiny
9. rovný plameň sviečky – zdravie rodiny
10. ak sviečka zhasla počas večere – úmrtie v rodine



Najkrajšie vianočné destinácie

Ice Hotel, Jukkasjärvi Švédsko

Ice hotel v Švédsku je prvý hotel na svete vyrobený z ľadu a snehu. Bol vynájdený v roku 1989 v švédskej dedinke Jukkasjärvi. Všetky destinácie v tomto liste sú výnimočné, ale ak chcete zažiť niečo naozaj unikátne tak sa stavte v Ice Hoteli. :)




Vilnius, Litva

S jeho stredovekov dispozíciou a dlažbovými cestami, centrum hlavného mesta Litvy Vilnius žiari v každom ročnom období. Ale pridajte sneh, gotické kostoly, historické centrum a hneď je z neho mesto ako z vianočnej rozprávky.



Jizera Mountains, Česká Republika

Možno si to neuvedomujeme, ale aj naši český susedia majú veľmi peknú prírodu. Ideálna lyžovačka je na hore Jizera. Ak máte radi lyžovanie, zimu a tak isto relax tak sa tam určite zastavte aspoň na týždeň.



Rovaniemi, Fínsko

Rovaniemi je mesto na severe Fínska. Leží neďaleko severného polárneho kruhu. Cez zimu je tam niečo okolo -18C. A o sneh sa určite báť nemusíte.

M. Rakús, 7.A



Tvorivé okienko :-)

Snehuliaci z vlny

Budete na to potrebovať:

- bielu vlnu,
- kartón,
- nožnice,
- korálky na oči a uhlíky,
- filc na nos a klobúk,
- ihlu a niť alebo lepiacu pištoľ.

Návod ako postupovať:

1. Ak máme hotové brmbolce, jednoducho ich zlepíme alebo prišijeme k sebe. Ak ich však chceme zhotoviť sami, najskôr si na kartón načrtneme kruh, v jeho strede menší kruh, a takúto obruč dvakrát vystrihneme. Dva kartónové obruče priložíme k sebe, na jednej strane ich prestrihneme a bohato ich obmotáme bielou vlnou. Potom zasunieme čepel nožníc medzi dva kusy kartónu, vlnu na vonkajšej strane prestrihneme. Medzi kartóny zasunieme kúsok vlny a silno ju zviažeme. Kartón odstránime a na svete je prvá snehová guľa! Zhotovíme takto dve alebo tri gule rôznych veľkostí, ktoré prilepíme alebo priviažeme k sebe.
2. Potom nalepíme snehuliakovi oči, nos z filcu, uhlíky na telo ako gombičky, prípadne konáriky ako ruky.
3. Nesmieme zabudnúť na klobúk, hrniec alebo čiapku. Vyrobité ich veľmi jednoducho – vystrihnutím a zošitím filcu. Na roztomilosti snehuliakovi pridá aj šál obviazaný okolo krku – použiť môžeme akúkoľvek stuhu, ideálne s vianočným alebo zimným motívom.



L. Šarmírová, 7.A

Viete, že:

Vedeli ste, ...

- že je nemožné dotknúť sa jazykom vlastného lakťa? ...
- že keď silno kýchnete, môžete si zlomiť rebrá? ...
- že keď sa pokúšate potlačiť kýchnutie, môžu vám žilky v hlave a v krku prasknúť a môžete zomrieť? ...
- že keď sa pokúsíte pri kýchaní mať otvorené oči, môže vám ich vytlačiť z hlavy? ...
- že prasatá sú telesne stavané tak, že nemôžu pozeráť smerom na oblohu? ...
- že 50% svetového obyvateľstva ešte nikdy netelefonovalo, ani nebolo volané telefónom? ...
- že potkany a kone nie sú schopné sa povracať? ...
- že keď máte nasadené slúchadlá (napr. z walkmanu) počas jednej hodiny, zvýši sa vám počet baktérií v uchu o 700%? ...
- že zapalovač bol vynájdený predtým, ako boli vynájdené zápalky? ...
- že kvákanie kačky nevyvoláva ozvenu a nikto nevie prečo? ...
- že na svete je 23% škôd na kopírkach spôsobených tým, že ľudia na nich sedia a snažia sa okopírovať vlastné zadky? ...
- že počas celého života v spánku každý zje priemerne 70 kusov hmyzu a 10 pavúkov? (mmmhh!)...
- že moč svietelkuje pod čiernym svetlom? ...
- že tak ako odtlačky prstov je aj odtlačok jazyka jedinečný u každého človeka? ...
- že 75% všetkých ľudí, ktorí toto čítajú, sa bude pokúšať olízať si vlastný lakeť?

Veci, ktoré vás naučí len vaša mama

1. Moja mama ma naučila OCENIŤ DOBRE VYKONANÚ PRÁCU: "Ak sa chcete navzájom pozabíjať, urobte to láskavo na dvore, práve som upratala!"
2. Moja mama ma naučila NÁBOŽENSTVO: "Modli sa, aby to z toho koberca zišlo dole."
3. Moja mama ma naučila LOGICKY MYSLIEŤ: "Prečo? Pretože som to povedala!"
4. Moja mama ma naučila veľa O VEDE ZVANEJ OSMÓZA: "Zavri si ústa a zjedz tú polievku!"
5. Moja mama ma naučila BYŤ OHYBNÝ: "Pozri sa na tú špinu, čo máš na chrbte!"
6. Moja mama ma naučila BYŤ VYTRVALÝ: "Neodídeš odtiaľto, kým nezješ všetok špenát!"
7. Moja mama mi vysvetlila POČASIE: "Tvoja izba vyzerá, ako keby tu pred chvíľou bolo tornádo!"
8. Moja mama ma naučila BYŤ ZÁVISTLIVÝ: "Na svete sú milióny nešťastných detí, ktoré nemajú takých dobrých rodičov ako ty!"

M. Rakús 7.A

Vianočné pochúťky

Každá rodina pred vianočnými sviatkami robí zákusky. Ak chcete vyskúšať niečo nové, tu máte nejaké nápady na Vianoce:

Orechové košíčky

Ingrediencie

- 280g polohrubej múky(cesto)
- 100g práškového cukru
- 170g Hera (maslo)
- 1ks vajce
- 80g mleté vlašské orechy

Plnka

- 500 ml mlieko
- 2 balíčky vanilkový puding v prášku
- 150g maslo
- 100g práškový cukor

Poleva

- 100g tmavá čokoládová poleva
- 1ks guľičky na zdobenie

Postup

1. Cesto: múku s práškovým cukrom preosejeme, pridáme heru izbovej teploty, vajce a mleté vlašské orechy. Vypracujeme cesto, asi vo veľkosti orecha vtlačíme do plechových formičiek, košíčkov, až po okraj, ktoré sme vymastili a vysypali múkou.

2. Upečieme pri teplote 180°C 10 minút. Vyberieme a necháme vychladnúť.

3. Plnka: mlieko uvaríme s vanilkovými pudingovými práškami na hustý puding. Necháme vychladnúť. Maslo vyšľaháme elektrickým šľahačom s práškovým cukrom do peny. Po častiach zašľaháme vychladnutý puding.

4. Postupne naplníme ozdobne cukrárenským vreckom s ozdobným špicom všetky košíčky. Nakoniec ozdobíme čokoládovou polevou a drobným zdobením. Necháme postáť do druhého dňa, košíčky mierne zmäknú a môžeme podávať. Dobrú chuť!



Nepečená kokosová roláda

Ingrediencie

250g keksy Marína, alebo Indián
120 g cukor práškový
30 g kakaový prášok
1 ks rumová á aróma, silná káva

Plnka

200 g práškový cukor
100 g maslo
50 g kokos strúhaný

Postup

Marina keksy (alebo Indián) zomelieme, alebo rozdrvíme, pridáme práškový cukor, kakaový prášok, rum, alebo rumovú príchuť a silný vývar čiernej kávy, podľa potreby. Všetko zmiesime a vzniknuté cesto rozvaľkáme na hr. cca 2 mm, toto urobíme na papieri.

Teraz si vymiešame plnku: maslo, práškový cukor a kokos vymiešame na hladkú zmes a natrieme ju rovnomerne na tmavý plát cesta. Zrolujeme s pomocou papiera a uložíme do chladničky.

Nepečený koláčik je vhodný na všetky sviatky.

M. Váleková 5.A.



Silvestrovské recepty

Prasiatka

INGREDIENCIE

250 ml mlieko, 75 g maslo alebo margarín, 400 g hladká múka, 50 g Gustino jemný kukuričný škrob, 1 balíček sušené droždie, 75 g cukor, 1 balíček vanilínový cukor, Štipiek soľ, 1 balíček škoricový cukor, voda, plech na pečenie 30 x 40 cm, okrúhla formička Ø 4 cm, štetec alebo pierko

Postup

Na prípravu cesta v hrnci rozpustíme v mlieku maslo alebo margarín. V mise zmiešame múku so škrobom, droždím, cukrom, vanilínovým cukrom a soľou. Pridáme vlažné mlieko s maslom alebo margarínom a ručne vypracujeme dohladka. Povrch cesta poprášime múkou, prikryjeme utierkou a necháme na teplom mieste asi 50 minút kysnúť.

Vykysnuté cesto vyklopíme na pracovnú plochu. Oddelíme 1/3 cesta a odložíme bokom. Zvyšné cesto rozdelíme na 8 rovnakých dielov. Vytvoríme telička (bochníky) a položíme na plech vyložený papierom na pečenie.

Na pomúčenej pracovnej ploche vyvaľkáme z odloženého cesta plát a formičkou vykrojíme 16 koliesok. Zo zvyšku cesta vytvoríme 16 malých guľôčok. Telička na plechu potrieme pomocou štetca alebo pierka vodou. Do polovice koliesok vytvoríme dve dierky (napr. špajľou), potrieme vodou, obalíme v škoricovom cukre a zľahka pritlačíme po jednom ku každému teličku ako ňufáčik. Druhú polovicu koliesok potrieme vodou, obalíme v škoricovom cukre, rozkrojíme nožom na polovicu a vytvoríme ušká. Z guľôčok vytvoríme prasiatkam oči. Vložíme do predhriatej rúry a pečieme. Elektrická rúra: 180 °C Teplovzdušná rúra: 160 °C Plynová rúra: stupeň 3 Doba pečenia: asi 25 minút.

L. Šarmírová 7.A



Vianočný kvíz

Prečo oslavujeme Vianoce

- Narodila sa Ježiš
- Ježiš vstal z mŕtvych
- Ježiš bol nanebovzatý

Ako sa volali Ježišovi rodičia?

- Adam a Eva
- Alžbeta a Zachariáš
- Mária a Jozef

Kde sa narodil Ježiš?

- Rím
- Betlehem
- Jeruzalem

Čo slúžilo ako postielka pre Ježiška?



- Jasličky zo sena
- Vreco so slamou
- Vak s vodou

Čo dostal Ježiško ako dar?

- zlato kadidlo a myrhu
- zlato, striebro a drahé kamene
- zlatú korunu

Čo robili pastieri po zvestovaní?

- Išli za Máriou, Jozefom a Ježiškom
- Utekli do Egypta
- Ďalej strážili stáda



M. Marková 7.A

Základ mužskej zimnej módy

Táto časť bude trochu aj pre dámy. Ako všetci vieme klasické modré džínsy sa stali takmer každodennou voľbou. Musím vám hneď niečo povedať, nie je nič krajšie, keď si chlapec oblečie obyčajné modré džínsy. Ale tak ako sú neodolateľne sexy tak vám veľmi môžu zdeformovať vašu krásnu postavu. Hlavne musíte brať v úvahu dĺžku a fit. Doporučujem vám Slim Fit a pre tých silnejších Straight Fit. Dĺžka by mala byť po členky. Kludne si môžete džínsy na konci vyhrnúť, ale berte v úvahu, že keď sú príliš široké tak to bude vyzerať veľmi zle.



Chelsea Boots:

Tieto unikátne boty sú vhodné ako do jesenného počasia tak aj do zimného. Ak ešte „nerockujete“ tieto topánky tak vám veľmi odporúčam vybehnúť na vianočné nákupy. :)



Šál:

Ja osobne šál nenosím. Ale váš krk je cez zimu veľmi citlivý. A najlepší spôsob ako ho ochrániť je šál. Keď si vyberáte šál máte na výber z rôznych látok. Tento konkrétne je z kašmíru.



Rukavice:

Keď už máte krk v teple tak je možné, že ruky začnú žiarliť, takže by sa hodil pár rukavíc. Ako aj pri šáli máte veľa možností látok. Napríklad: kožené, vlnené, ... Tieto konkrétne sú vlnené aj kožené.



Klasické modré džínsy:

Vlnený sveter:

Každý chlapec by mal mať aspoň jeden takýto v skrini. Ale neuškodilo by ani keby ste mali arzenál. Tento sveter sa dá skombinovať s veľa vecami. Je veľmi teplý a na zimu ani nepomyslíte. Ale ak chcete na zimu myslieť tak si môžete kúpiť jeden aj s vianočným vzorom. :)



Tak. A toto boli tie najzákladnejšie veci mužskej a chlapčenskej módy, ktoré by mal každý chlapec mať. Ďakujem, že ste si článok prečítali.

M. Rakús 7.A



10 piesní, bez ktorých by neboli vianoce vianocami

1. Wham: Last Christmas

Že prichádzajú Vianoce zistíte aj podľa toho, že v rádiách aspoň tri razy za hodinu zaznie táto pieseň. Patrí jej neodškriepiteľné prvé miesto a titul najklasickejšej vianočnej piesne v dejinách, ktorá sa u mnohých vyrovná aj koledám. Pieseň dvojice Wham v zložení George Michael a Andrew Ridgeley patrí ešte niekoľko prvenstiev- najlepšie predávaný singel na svete a najhranejšia vianočná pieseň. A už si ju určite spievate aj vy.

2. Tichá noc

Najpopulárnejšia vianočná koleda zaznieva počas sviatkov naozaj z každého domu. Tichá noc v nemeckej verzii Stille Nacht bola po prvý raz hraná v rakúskom meste Oberndorf v roku 1818. Odvtedy sa stala vianočným hitom číslo jeden, bola preložená do 130 jazykov sveta a spríjemňuje zimné sviatky ľuďom po celom svete.

3. Jingle Bells

Najznámejšia a najpopulárnejšia zimná pieseň všetkých čias. Napriek tomu, že bola napísaná v roku 1857, každý rok si nachádza nových a nových fanúšikov po celom svete. A rovnako sa objavujú jej neustále remixy a verzie v najrôznejších hudobných štýloch, no tá pôvodná o roľníckych zvoniaciach po ceste zostane navždy medzi desiatkou naj piesní.

4. Mariah Carey: All I Want For Christmas Is You

Jedna z najvydarenejších piesní od americkej speváčky Mariah Carey sa viac ako radosti z Vianoc a vianočných tradícií venuje otázkam lásky. No pesnička (podobne ako láska) patrí tradične k Vianociam a o pár dní sa jej popevku nebudeme vedieť zbaviť pri rannej sprche.

5. Tublatanka: Poďme bratia do Betlema

Rocková úprava známej koledy v podaní slovenskej skupiny Tublatanka si získala v čase svojho vzniku takmer všetkých. A tak si vianočnú atmosféru mohli užiť aj drsní „rockeri“.

6. John Lennon: Happy X-mas (War is Over)

Pieseň člena legendárnej skupiny Beatles Johna Lennona a jeho ženy Yoko Ono je známa aj pod názvom So This Is Christmas A aj keď jeho prvotná funkcia bola, ako predznamenáva názov, bojovať proti vojne. Vo Vietname, dodnes sa objavuje na mnohých vianočných výberovkách.

7. Lojzo a Miro Žbirka: Každý deň budú vraj Vianoce

Veselá skupina Lojzo sa spojila s veselým Mekym Žbirkom a vznikla jedna z najkrajších slovenských vianočných piesní. Veď kto by nechcel mať Vianoce každý deň.

8. Karel Gott: Kdepak ty ptáčku hnízdo máš

Aj keď sa v piesni Karla Gotta priamo o Vianociach nespieva, práve s týmto sviatkom ju máme jednoducho zafixovanú. Pretože čo by to boli vianočné sviatky bez rozprávky Tri oriešky pre Popolušku? A tak nám božský Kája bude spievať aj tento rok na Štedrý večer.

9. Dean Martin: Let It Snow

Mnohokrát prespievaná skladba Let It Snow sa asi najviac páči práve vo verzii Deana Martina. Aj keď sa priamo netýka sviatkov, ale tematicky vraví o snežení a o fakte, že bez snehu to vlastne ani nie sú Vianoce.

10. Oh Holy Night

Poslednou piesňou z Top desiatky je stará tradičná koleda, čoraz viac obľúbenejšia aj na Slovensku. Prichádza k nám zo západu a pre takých Američanov či Britov je porovnateľne veľkým vianočným symbolom, ako pre nás Tichá noc.

M. Váleková 5.A

Svätý Valentín

Ako vznikol sviatok svätého Valentína?

Valentín je kresťanský sviatok, ktorý pochádza zo starovekého Ríma. Hovorí sa, že tento sviatok vznikol aj vďaka sviatku Lupercalia, ktorý sa oslavoval 15. februára. Deň predtým, čiže 14. februára, sa ukladali do urny lásky lístočky s menami slobodných dievčat. Mládenci si potom vylosovali dievča, ktoré s nimi žilo v spoločnej domácnosti. Neraz sa takéto známosti koncom daného roka skončili manželstvom.

Život svätého Valentína

Svätý Valentín bol kňaz a lekár, žijúci v 3. storočí. Pochádzal z talianskeho mesta Terni. Zastával názor, že láska a vzťah medzi mužom a ženou je posvätný. Manželstvo a láska preňho znamenala veľmi veľa. Vďaka tomu sa stal priateľom zamilovaných párov.

Valentín sa svojho presvedčenia nevzdal ani za vlády cisára Claudia II., ktorý bol krutý vládca a výslovne zakázal sobášenie párov. Manželky a deti považoval za príťaž pre mužov, ktorí musia bojovať vo vojne. Svätý Valentín napriek tomuto zákazu pozýval mladé páry k sebe, aby spoločne uzavreli manželský zväzok. Hoci boli tieto svadby vykonávané tajne, Claudius sa dozvedel o porušovaní jeho zákazu, a preto Valentína uväznil. Valentín sa nevzdával ani napriek krutému zaobchádzaniu Claudia. Nikdy nemal v úmysle vzdať sa svojho presvedčenia.

V zajatí sa zamiloval do žalárnikovej dcéry, ktorú vyliečil zo slepoty. Vďaka tejto dievčine sa svätý Valentín aspoň na nejaký čas stal milovaným a ešte viac pochopil čo znamená slovo Láska.

Valentín vo svete

Sviatok Valentín sa stal komerčným sviatkom až v 17. storočí a to vo Veľkej Británii. Do ostatných krajín prišiel tento obľúbený sviatok až v 18. storočí.

V Anglicku sa cez sviatok posielali pozdravy bez udaného odosielateľa a príjemca hádal od koho daný pozdrav prišiel. Vo Francúzsku, v Belgicku a neskôr aj v Amerike sa losoval Valentín a Valentína. Potom žili celý rok ako snúbenci.

Sviatkom svätého Valentína si pripomíname Valentínovu lásku k žalárnikovej dcére a ucievame si pamiatku tohto šlachetného a odvážneho svätca.

Dňa 14. februára 269 kňaza Valentína popravili za porušovanie cisárovho zákazu. Pred smrťou poslal žalárnikovej dcére posledný odkaz, ktorý zakončil slovami: „od Tvojho Valentína“. Táto tradícia je zachovaná dodnes.!

Pod'me si spolu zaspievať!!

Karel Gott

Kdepak ty ptáčku hnízdo máš

Kdepak ty ptáčku hnízdo máš,
skrýš a zázemí.
Vždyť ještě léčky málo znáš,
málo zdá se mi.

Hej břízo bílá skloň se níž.
Dej ptáčku náruč svou a skrýš.
Já pak můžu jít a v duši klid
můžu pak mít.

Kdepak ty ptáčku hnízdo máš,
kam dnes půjdeš spát.
Až sníh a mráz dá loukám plášť,
sám se začnu bát.

Hej břízo bílá skloň se níž.
Dej ptáčku náruč svou a skrýš.
Já pak můžu jít a v duši klid
můžu pak mít.

Já pak můžu jít a v duši klid
můžu pak mít.

Kdepak ty ptáčku hnízdo máš.
Kdepak ty ptáčku hnízdo máš.
Kdepak ty ptáčku hnízdo máš.



V. Nováková
7.A

Lojzo a Miro Žbirka

Každý deň budú vraj Vianoce

Slavností bolo, už hádam dosť,
každý má svoju pravdu právd.
Čertové kolo, vyliatá zlosť,
nik nie je zajko ani pán.
V dávných bájkach víťazí česť,
rozumná láska nevinná.
Čoraz viac pravdy má tvrdá pec,
buď je to liečba povinná.

Ref :
Každý deň budú vraj Vianoce,
ticho šepkajú, ľudia po vonku.
Už sa nám pozlátko ligoce,
čo však ukrýva?
Iba kamienok či sladkú salónku.

Súťaží právo a modrý koč
čo nám len zriedka zastaví.
Ľudí tak málo na úzku loď,
ktorá má modré zástavy

Ref 2x :
Každý deň budú vraj Vianoce,
ticho šepkajú ľudia po vonku.
Už sa nám pozlátko ligoce,
čo však ukrýva?
Iba kamienok či sladkú salónku.



Kto je to?

Ani vo vianočnom čísle nášho časopisu niesme chýbať fotografia pani učiteľky z našej školy. Uhádnete kto je to? :-)



Redakčná rada:

Váleková Miriama, Čigášová Terezka, Fančovičová Terezka, Marková Mária, Nováková Vanesa, Šarmír Matej, Šarmírová Lucia, Rakús Marek

Šéfredaktor:

Mgr. Zuzana Videnová

